

Sondage sur les conditions de travail en PME

Mai 2021

4^e édition ☒ ©Viaconseil

VOTRE
MONDE
EN MIEUX

Merci à nos 95 répondants !

L'équipe de Viaconseil est heureuse de vous présenter l'édition 2020 du sondage portant sur les conditions de travail offertes au sein des PME.

Il est essentiel de noter que les résultats présentés ne sont en aucune façon des recommandations sur les conditions de travail à offrir au sein de votre organisation. Il s'agit plutôt de données indicatives qui peuvent être utilisées à titre de comparaison dans vos décisions en matière de rémunération globale.

Cette enquête, mise à jour annuellement, s'inscrit dans une volonté d'offrir des données comparatives sur de multiples aspects de la rémunération indirecte des petites et moyennes organisations du Québec. Les répondants ont complété le sondage entre les mois de novembre 2020 et janvier 2021.



Contenu du rapport

1

Composition des répondants et faits saillants

Composition des répondants | P.6

Faits saillants | P.8

2

Congés rémunérés

Journées de maladies | P.11

Congés fériés | P.13

Vacances | P.14

3

Horaires de travail

Horaire normal moyen | P.18

Horaire personnalisé et comprimé | P.19

Heures supplémentaires | P.21

Télétravail | P.23

4

Allocations

Télétravail | P.26

Transport | P.27

Transport actif | P.28

Politique de mobilité durable | P.29

Hébergements lors de déplacements | P.30

Allocation cellulaire | P.31

Allocation repas | P.32



Contenu du rapport

5

Avantages sociaux

Cotisations professionnelles et formation | P.34

Assurance collective | P.36

Régime de retraite | P.40

Programme de santé et mieux être | P.41

Activités sportives | P.43

Autres avantages complémentaires | P.44

6

Rémunération

Politique salariale | P.46

Structure salariale | P.47

Primes | P.51

Reconnaissance monétaire | P.52

Bonification | P.53

Équité salariale | P.55

7

Défis RH

Taux de roulement | P.57

Principaux défis en ressources humaines | P.58



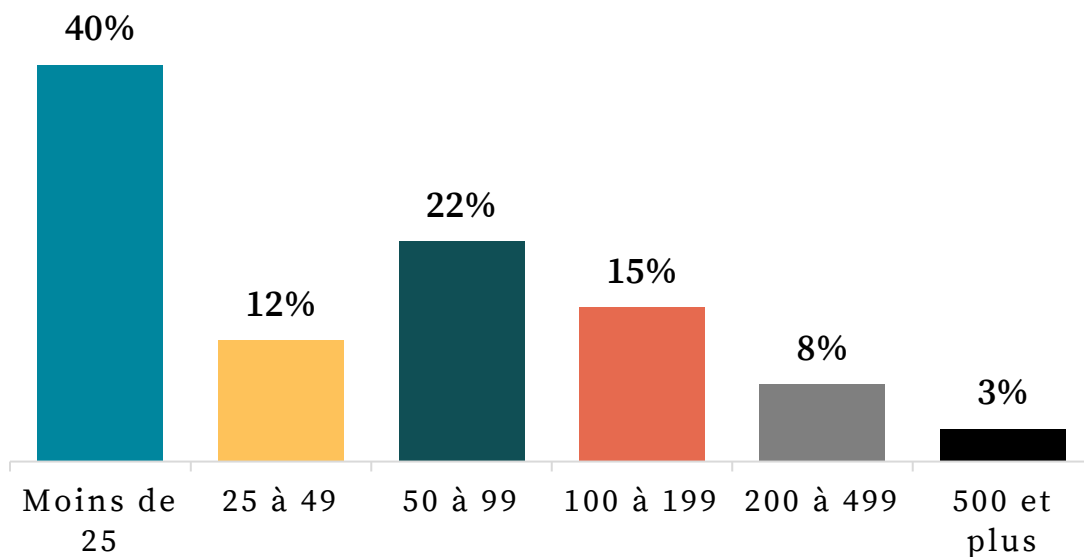
Composition des répondants et faits saillants



Composition des répondants

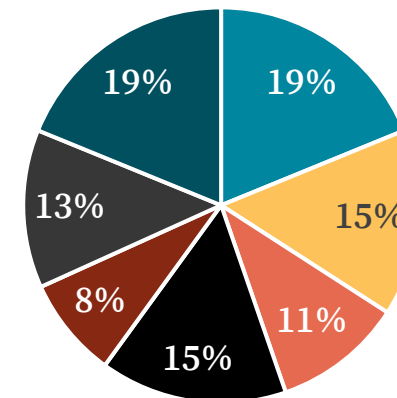


Nombre d'employés



Chiffre d'affaires

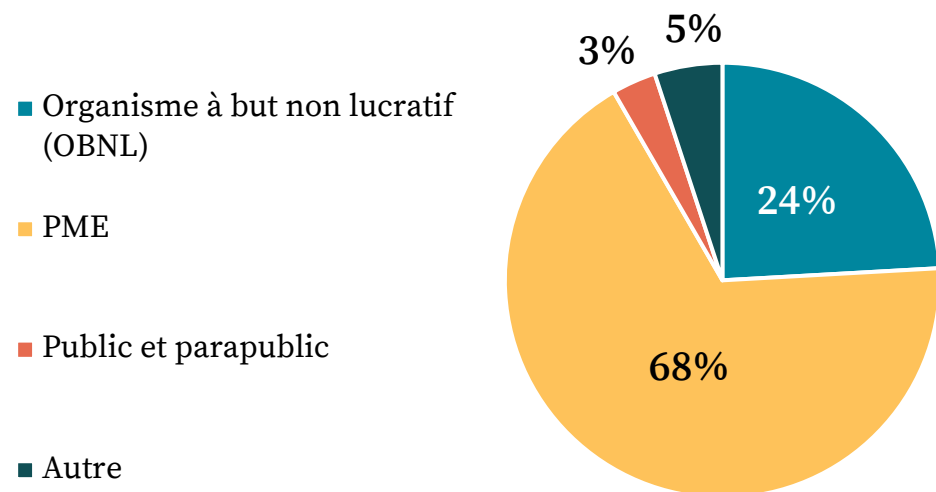
- Moins de 500 000
- Entre 500 000 et 1 million
- Entre 1 et 2 millions
- Entre 2 et 5 millions
- Entre 5 et 10 millions
- Entre 10 et 20 millions
- Plus de 20 millions



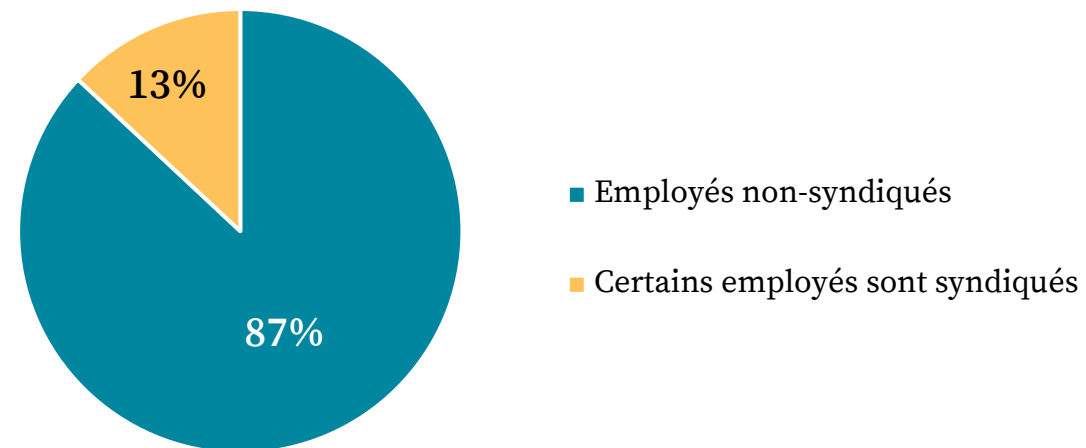
Composition des répondants



Dans quelle catégorie votre organisation se retrouve-t-elle ?



Portion des organisations syndiquées



Faits saillants



Télétravail

72% des répondants peuvent effectuer du télétravail sans contrainte de force majeure.

46% d'entre eux peuvent en bénéficier au besoin alors que **20%** peuvent travailler à distance en tout temps. Plusieurs organisations (**67%**) voudraient améliorer l'encadrement dans ses pratiques de gestion de télétravail.



Principaux défis RH

L'attraction et l'embauche (66%) sont les principaux défis qui ont été relevés.

D'autres défis ont fréquemment été mentionnés, notamment le transfert des connaissances et la préparation de la relève (**38%**) ainsi que le développement des compétences et la formation (**29%**).



Structure salariale

60% des répondants utilisent la performance individuelle comme mécanisme d'ajustement salariale (contre 42% en 2019).

De plus, seulement **25%** des organisations mentionnent que la structure salariale est réservée uniquement aux finances et/ou aux ressources humaines alors qu'ils étaient **34%** en 2019.



Faits saillants



Aménagement du temps de travail

Le nombre d'organisations qui offrent la possibilité d'avoir un horaire comprimé a augmenté de 30% par rapport à 2019.

85% des organisations permettent un horaire flexible et 63% donnent la possibilité d'avoir un horaire réduit.



Santé et bien-être

La moitié des organisations offrent un programme de santé et mieux-être pour ses employés.

100% d'entre eux mentionnent que la télémédecine fait partie de ce programme, mais seulement 5% de toutes les organisations offrent une allocation pour le transport actif.



Congés

La majorité des organisations offrent davantage de congés fériés que ceux prévus par les *Normes (8 journées)*.

63% des répondants offrent au moins une journée de plus que celles prévues par les normes. Toutefois, ils étaient 74% en 2019.



Vous souhaitez obtenir le rapport complet?

Visitez notre site web au

viaconseil.ca/sondage-sur-les-conditions/

pour obtenir toutes les informations.



Viaconseil

Nous sommes une firme conseil multiservices en gestion des ressources humaines et rémunération globale spécialisée dans l'accompagnement de petites et moyennes organisations.



01 **Attraction
des talents**



02 **Rémunération
globale**



03 **Mobilisation des
employés**



04 **Accompagnement
de la direction**



Besoin d'un coup de main?

www.viaconseil.ca

info@viaconseil.ca

[514-564-7483](tel:514-564-7483)



VOTRE
MONDE
EN MIEUX